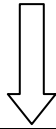


特養入居への流れ

①お申し込み

入居申込書に必要事項を記入していただきます。提出については、窓口、郵送どちらでも受け付けております。



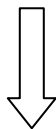
②情報の提供依頼・入居検討

入居検討のため、現在の状況がわかる情報提供をお願いします。

必要書類

- ・ アセスメントまたは看護サマリー
- ・ 診断書(所定の書式あり)
- ・ 紹介状

お送り頂いた情報をもとに入居検討会議を実施させていただきます。

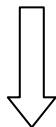


入居検討から1週間以内に

③面接

面接の日程を調整させていただきます。

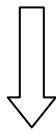
面接結果によっては、特別な医療処置や感染症等により、ご入居頂けない場合もあります。以下※1の表参照



面接から1週間以内に

④ご契約

保証人様に来所頂き、契約書の説明、事務手続き、入居日程を決定させていただきます。



⑤入居

入居にあたり、必要なもの(衣類や物品等)を搬入頂きます。

※1 ○…受け入れ可能 △…要相談 ×…受け入れ不可能

胃瘻	△	インシュリン注射	△	在宅酸素	○
気管切開	×	人工肛門(ストマ)	○	人工透析	△
喀痰吸引	△	中心静脈栄養	×	感染症等	△
ペースメーカー	○	膀胱カテーテル(バルーン)	○		